

# Polar Wrap Application

Distributed by



TopShelf Orthopedics  
Tracy, CA 95304

Phone: 866.592.0488

Fax: 209.834.8832

P/N 025136 Rev C

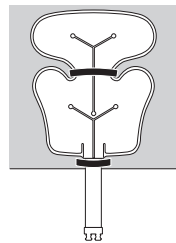
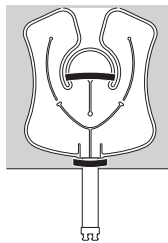
## **WARNING**

**The Polar Pad can be cold enough to seriously injure the skin.** Follow these instructions and the Operating Instructions and Product Inserts provided with the Polar Care motorized cold therapy units (available at [www.topshelfortho.com](http://www.topshelfortho.com) or 1-866-592-0488).



## POLAR WRAP APPLICATION

- 1 Remove hook and loop squares from the foam wrap. Peel protective film from squares and secure adhesive sides together.
- 2 Attach hook side of squares to blue foam on Polar Pad. Repeat process until all squares have been used.
- 3 Attach the Polar Pad to the inside of the Polar Wrap. Position the pad to cover the traumatized area of the body when the wrap is applied to the patient.
- 4 Secure the wrap with the pad to the patient.
- 5 Trim the wrap to fit if needed.



CAUTION: DO NOT PUNCTURE THE PAD

# Colocación Del Polar Wrap (ENVOLTURA POLAR)

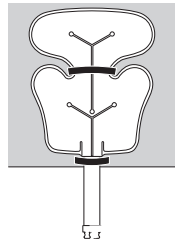
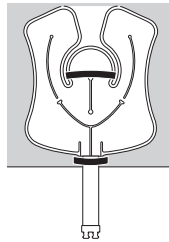
## ADVERTENCIA

La Almohadilla Polar puede estar lo suficientemente fría como para lesionar gravemente la piel. Siga estas instrucciones y las Instrucciones de funcionamiento y Prospectos del producto proporcionados con las unidades Polar Care de terapia fría de flujo continuo (disponible en [www.topshelfortho.com](http://www.topshelfortho.com) or 1-866-592-0488).



## COLOCACIÓN DE POLAR WRAP (ENVOLTURA POLAR)

- 1 Remueva los cuadros de ganchos y vueltas de la envoltura de espuma. Desprenda la capa protectora de los cuadros y pegue los dos lados adhesivos.
- 2 Ate el cuadro de ganchos a la espuma azul en la Almohadilla Polar. Repita el proceso hasta que todos los cuadros sean usados.
- 3 Ate la Almohadilla polar al interior de la Envoltura polar. Coloque la almohadilla para cubrir el área afectada cuando se coloque sobre el paciente.
- 4 Ajuste la envoltura con la almohadilla al paciente.
- 5 Recorte la envoltura si es necesario.



PRECAUCIÓN: NO PERFORE LA ALMOHADILLA.